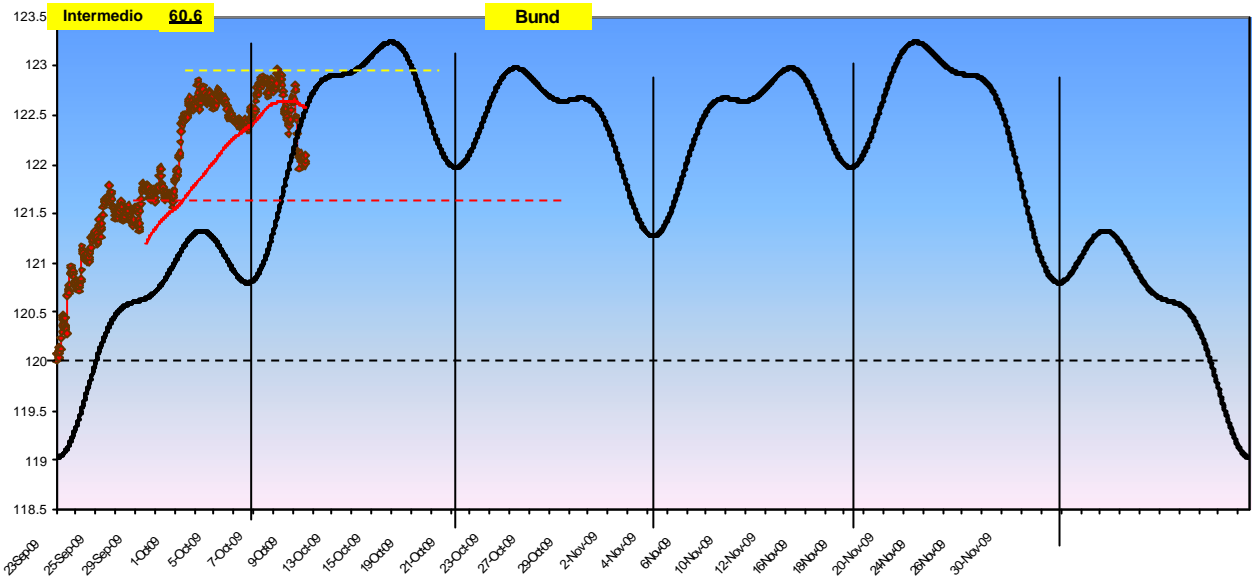


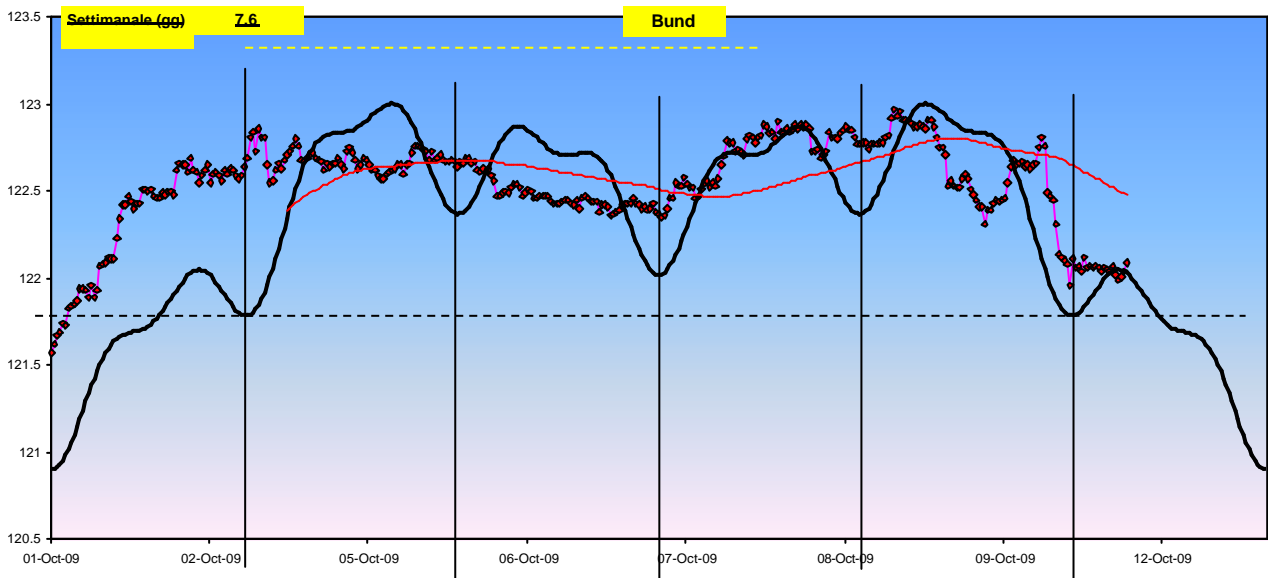
Partiamo subito con il Ciclo Intermedio sul BUND Future (dati a 15 minuti):



Il Bund ha raggiunto un'area di doppio massimo l'8 ottobre (arrivando fino a 123,04) e poi è sceso. Solo sotto i supporti intorno a 121,5 e poi 121,3 inizierei a preoccuparmi della spinta rialzista di questo ciclo.

Per ora rimane la spinta rialzista e ricordo che l'obiettivo minimo è 123,5-123,6 che tenendo conto del differenziale dei vari contratti future, sarebbe un massimo assoluto. Oltre avremmo livelli tra 125,7 e 125. Il tempo per salire c'è in abbondanza.

Andiamo a vedere l'attuale ciclo settimanale iniziato il 1° ottobre:



Questo ciclo settimanale o è terminato sul minimo del 9 ottobre o ha ancora 1 gg di discesa. Lo vedremo Lunedì in mattinata: se si scende rapidamente sotto 121,9 allora la giornata sarà ribassista

(o al limite ½ giornata)- se si parte al rialzo allora è probabilmente iniziato il nuovo ciclo settimanale.

Questo è il dubbio principale- per il resto è più probabile che i 3 gg successivi abbiano tendenza rialzista- al limite ci può essere una pausa venerdì.

Vediamo ora la tendenza dei 5 giorni di questa settimana in base ai cicli a partire dal ciclo annuale. La lettura dei numeri che rappresentano la tendenza è la seguente:

tra +2 e -2	lateralità
maggiori +2	rialzo
minori -2	ribasso

I valori pi alti/bassi ottenibili sono +/-8. Se il valore è +/-2 la lateralità sarà con tendenza rialzista (+2) o ribassista (-2). Questi numeri esprimono la forza relativa all'interno del trend superiore in atto, e non una forza assoluta.

Inoltre, mostro anche la percentuale dell'attendibilità di tale lettura, che dipende dal grado di sicurezza nella lettura dei vari cicli. Ovviamente per i giorni più distanti l'attendibilità è minore:

	12-Oct-09	13-Oct-09	14-Oct-09	15-Oct-09	16-Oct-09
Tendenza-BUND	-2	4	4	4	2
Attendibilità	55%	50%	45%	37%	37%

Ricordo che questa è l'interpretazione ciclica, e la sua lettura non va presa alla lettera- o meglio vanno assolutamente confrontate Tendenza e Probabilità.

Operatività

Per mercato sotto 121,9- meglio ancora verso 121,5 acquisterò Call scadenza novembre o dicembre con strike 124. Ha senso anche fare vertical spread con acquisto Call 123 e vendita Call 124 con pari scadenza.

Al rialzo entrerei per prezzi sopra 123,1 con obiettivo 123,6 e stop loss sotto 121,8.

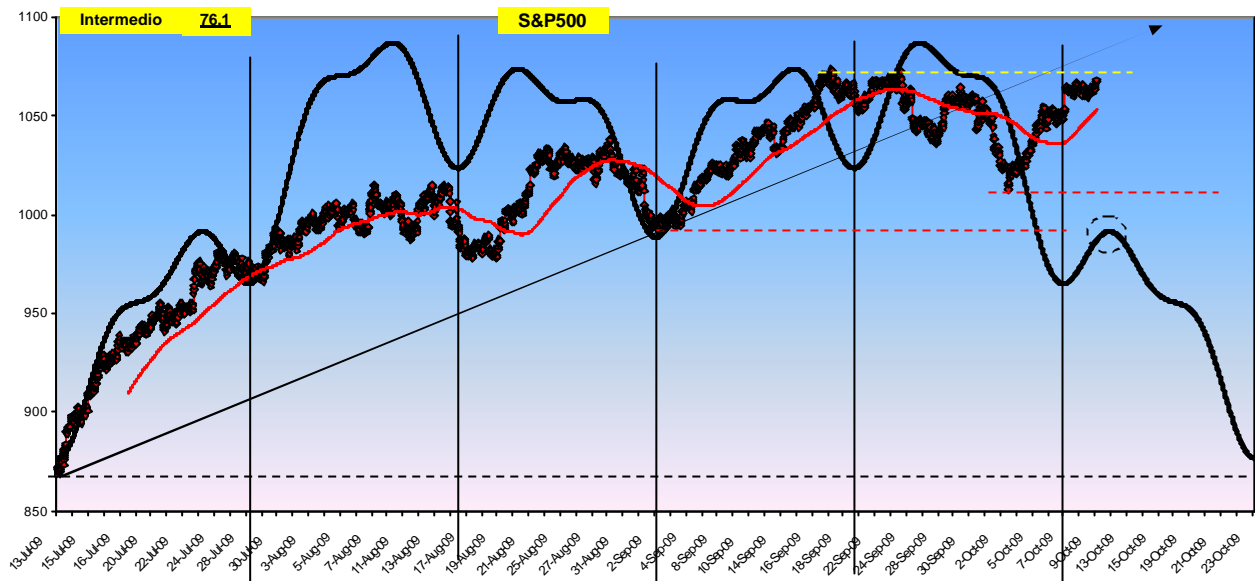
Si potrebbe entrare long anche su una correzione a 121,5 (con obiettivo 123) ma sotto 121,2 uscire in stop-loss.

Entrerei al ribasso solo per prezzi sotto 121,9 con take profit a 121,5 e stop-loss sopra 122,1.

Passiamo all'Analisi Ciclica sul future sull'S&P500 (dati a 15 minuti):

Ricordo che non sempre i cicli sull'S&P500 coincidono con i mercati Europei- attualmente, i cicli sono in fase.

Vediamo il Ciclo Intermedio iniziato il 13 luglio (dati a 15 minuti):



Dopo il ribasso di 2 settimane fa, la scorsa settimana c'è stata una pronta ripresa ed è stato sfiorata un'area di triplo massimo.

Se verranno superati i massimi (diciamo sopra 1075, con conferma della chiusura giornaliera) l'ipotesi più probabile diventa che sul minimo del 2 ottobre sia partito il nuovo ciclo intermedio- questa ipotesi di ciclo breve non era mai stata esclusa.

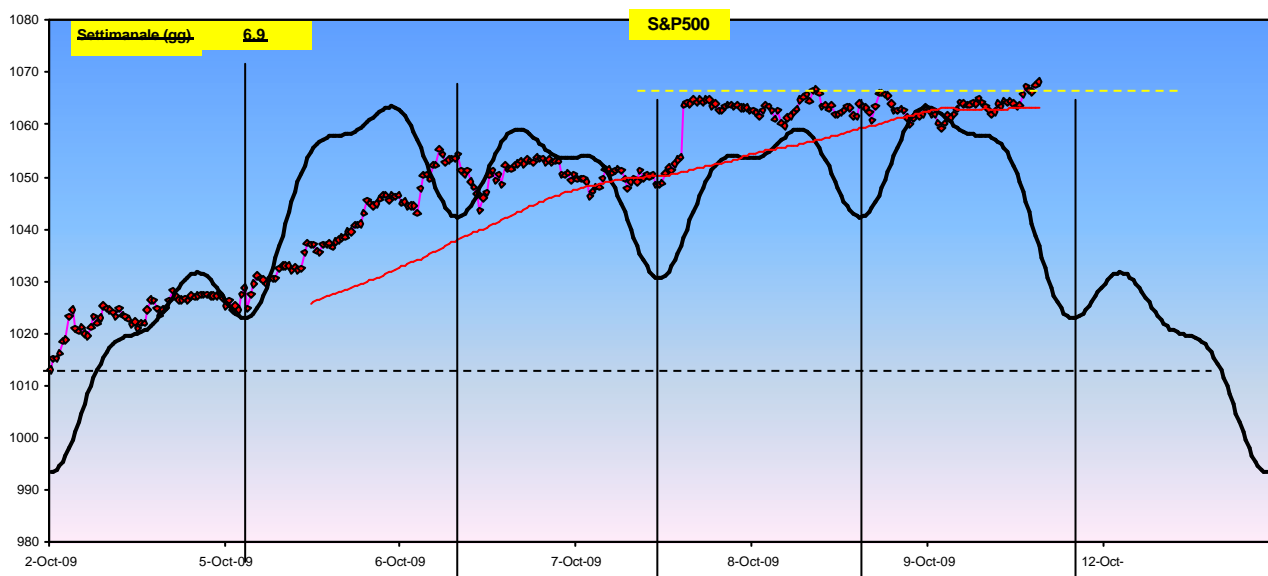
Comunque fino al 13-14 ottobre non si può escludere di avere nuovi massimi pur rimanendo in questo ciclo intermedio, cosa che avevo detto anche le scorse settimane.

In definitiva i tempi ed i prezzi ci aiuteranno a capire, entro questa settimana, se è finito o no l'attuale ciclo intermedio.

In caso di rottura di 1075 abbiamo 1095-1000 come primo target, poi 1120-1130.

In caso di ripresa del ribasso, poiché i tempi si restringono, i target diventano 1020-1015, poi 1000-990 ed infine n'area tra 975 e 950.

Vediamo ora il ciclo settimanale iniziato il 2 ottobre:



Questo ciclo settimanale ha superato la sua metà, ma rimane con una decisa forza rialzista- mancherebbe ancora 1 gg al suo termine (o al massimo 2), che dovrebbe essere di debolezza. Poi dovrebbe partire il nuovo settimanale che è assai difficile capire se avrà natura rialzista o ribassista. Tutto dipende dai cicli superiori. Comunque per i primi 2-3 gg del nuovo ciclo settimanale perlomeno non si dovrebbe avere ribasso, ma la fase ciclica è di assai difficile lettura.

Vediamo la previsione ciclica per i prossimi 5 giorni:

	12-Oct-09	13-Oct-09	14-Oct-09	15-Oct-09	16-Oct-09
Tendenza-S&P500	2	2	4	2	2
Attendibilità	50%	45%	40%	38%	33%

Operatività

A questo punto, visto il rapido ed inatteso rialzo, le Put su scadenza ottobre le tengo fino a scadenza, sperando in un colpo ribassista in questa settimana. Ovviamente terrò ben salde le Call scadenza dicembre.

Avevo anche parlato di operazioni al rialzo con Call scadenza ottobre, che io non ho fatto giudicandole troppo rischiose. Avevo consigliato di chiuderne almeno la metà 2 settimane fa. E' difficile prendere una decisione, ma io le chiuderei tutte tra lunedì e martedì portando a casa quello che si può.

Se vedrò prezzi sopra 1100 acquisterò ancora Put dicembre, sempre cercando di non spendere più di 250-300\$.

In questa fase, in cui ci può essere rottura rialzista o ripresa del ribasso, ci starebbe anche uno straddle in acquisto (o debit) su scadenza novembre (quindi acquisto di call e put at the money), oppure (per spendere meno) uno strangle in acquisto con acquisto di call e put novembre di 2 strike out of the money.

Il mio consiglio è sempre quello di uscire rapidamente con un utile del 30% o massimo 50%.